

Гимназия № 32 г. Калининграда

ВЕСНУШКИ

№ 1
сентябрь
2012

**УДИВИТЕЛЬНЫЙ
ЛАБИРИНТУМ С.Ю**

**ВАШ ДРУГ
СТЕПАН ДОРОЖКИН С.16**



Привет, Веснушки

Закончилось лето. Настало время, когда надо ходить в школу и делать уроки. Теперь не выйдешь с утра погулять, не поспишь до обеда и не просидишь весь день с друзьями, играя в игры. И, чтобы скрасить вам школьные деньки, ученики нашей гимназии работают над новой газетой, которая будет издаваться специально для вас. Хочу представить вам наше новое издание — «Веснушки». Эта газета будет посвящена тем, кто еще в младшей школе. Раньше «Веснушки» были всего лишь рубрикой в газете «Летучка». А теперь каждый месяц наша редакция будет готовить новый выпуск «Веснушек», и все время в нем будут появляться какие-то новые рубрики и статьи.

Кто-то из вас только пошел в первый класс, кто-то в следующем году перейдет в среднее звено. В любом случае, мы хотим от всей души пожелать вам удачи в этом учебном году.

Чтобы держать вас в курсе, хочу представить вам некоторые интересные статьи, которые будут в нашей газете ежемесячно. На страничках рубрики «Натворили» вы сможете увидеть свои творческие работы. На любой переменке вы можете хорошенько отдохнуть, почитав «Комиксы», которые мы придумали и нарисовали, чтобы порадовать вас. «Россыпи веснушек» — это рубрика, которая расскажет о том, что произошло в младших классах нашей гимназии.

Ежемесячно мы «отправляемся» в какую-нибудь страну и наслаждаемся ее красотами в рубрике «Галопом по Европам».

У каждого человека есть свое хобби, какие-то личные увлечения. Учителя не исключения. Чтобы ближе познакомиться с нашими вторыми родителями, существует рубрика «Учитель под микроскопом». С помощью нее мы все-все-все узнаем о наших учителях.

Читая рубрику «Своими руками», вы узнаете, как сделать что-то самостоятельно. Вы сможете сделать подарок близким или просто попробовать свои силы в изготовлении замечательных вещей своими руками.

Все это будет в нашей газете. Читайте ее, и вы узнаете что-то новое и интересное для себя. Мы всегда рады стараться для вас, дорогие веснушки.

*На фото Полина Чеботарева
Первый раз в первый класс*



Воспоминания

Арина Бушова



Вот и закончилось лето. Пролетело оно очень быстро и незаметно. Первого сентября мы все собрались в школе. Ведь в этот день — начало учебного года, День знаний. Я очень не хотела вставать так рано, потому что все мы летом

привыкли спать подольше. Но потом я вспомнила, что сегодня встречу со своими школьными друзьями, учителями.

Гимназия в этот день была очень нарядная. На улице я встретила много школьников и их родителей. До линейки мы все успели рассказать, как каждый провел лето. И вот началась торжественная линейка! Все ученики дарили учителям цветы. Я очень рада, что занимаюсь танцами в студии «Аквик», ведь когда мы стали танцевать, все стали хлопать и радоваться. Мне очень понравились русские народные герои, которые пришли к нам в гости и помогли нам вспомнить правила дорожного движения.

Когда торжественная линейка закончилась, учителя повели нас в кабинет. Когда мы вошли в класс, то я вспомнила, как мы все были маленькими первоклашками. Когда я пришла домой я начала заново вспоминать первое сентября. Так и появилась эта статья.

Встреча друзей

Дарья Кузменкова



Я очень ждала 1 сентября, потому что очень хотела увидеться со своими друзьями и самой лучшей подругой Ариной Бушовой. К моей радости, мы встретились не как все одноклассники 1 сентября, а немного раньше. За две недели до праздника нас

пригласили танцевать на линейке в хореографическом ансамбле «Аквик», в котором я танцую третий год.

Мы встретились и не могли наговориться, а потом мы перешли к тренировке. Две недели пролетели очень быстро, и вот наступил самый волнительный момент — День знаний. Мы станцевали хорошо, всем понравилось. Я хочу поблагодарить Калугареву Светлану Юрьевну за то, что она сумела поставить очень красивый танец «Россия». Праздник прошел очень хорошо, все меня поздравляли, мне было очень весело, ведь я встретила со своей родной и любимой школой!

Первый звонок на урок

*На фото ученик 11 класса Кирилл
Дорощ и первоклассница Кристина
Понамарева*



Самая главная веснушкина мама

Дорогие ребята! В газете «Летучка», которая ежемесячно выходит в гимназии, есть замечательная рубрика — «Учитель под микроскопом». В этой рубрике мы знакомим учеников с учителями, рассказываем интересные истории из их жизни. Эта же рубрика будет и в «Веснушках». Мы расскажем вам о ваших классных мамах. И сегодня вы узнаете о самой главной веснушкиной маме — Ольге Руслановне Бодрых.



Прошло лето, и начались трудовые будни. Учителя продолжают развивать таланты учеников в среднем и старшем звене. А те, кто работает в начальной школе, находят новые способности у своих новых учеников. Это очень важная миссия ежегодно выпадает заместителю директора гимназии Ольге Руслановне Бодрых, у которой мы взяли небольшое интервью.



К.: Какие планы у Вас на этот учебный год?

О. Р.: Все то же самое: чтобы наши маленькие ученики освоили с успехом новые стандарты.

К.: А Вы помните свой самый первый день в школе, какие мысли были у Вас?

О. Р.: Я испытывала очень большую радость и чувствовала огромное желание учиться! В школу я пошла очень рано, и взяли меня не сразу.

К.: А какой урок был самым любимым?

О. Р.: Математика.

К.: Перед тем как задать Вам этот вопрос я спросила у ребят, какой вы учитель. Они ответили, что учитель Вы строгий и очень требовательный и всегда ругаете за списывание и за шпаргалки.

О. Р.: Да, я очень не люблю, когда списывают или пользуются шпаргалками.

К.: А как Вы понимаете, что ребенок списывает или пользуется шпаргалкой?

О. Р.: Он выдает себя с головой, нервничает и пытается это скрыть.

К.: Что бы Вы хотели пожелать ученикам?

О. Р.: Ребята, цените то, что для вас делают!

А Вам, Ольга Руслановна, хочу пожелать, чтобы Вы раскрыли еще больше детских талантов.



Оля дает последний звонок для выпускников 1974 года

Творчество

Дорогие гимназисты. В каждом номере газеты будет рубрика «Натворили». В ней разместятся ваши творческие работы: стихотворения, рисунки, фотографии, рассказы. А еще мы планируем здесь сообщать вам обо всех достижениях учеников начальной школы. Просим вас не стесняться и приносить свои работы в редакцию «Летучки» (кабинет 24а) или отдавать классному руководителю. А первые рисунки учеников второго класса размещаем уже сейчас. Стихотворение для вас написала ученица 9 класса, а мы ждем и ваших стихотворений, которые обязательно опубликуем.



Автор Дмитрий Толкачев, 2 «Б» класс



Автор Татьяна Башун, 2 «Б» класс

Школа

Настасья Коновалова

Школа — что-то вроде дома,
Здесь друзья, полно знакомых,
Наш учитель — словно мама,
Папа — школьная программа.
Есть обязанности даже,
И от этого лишь краше.
И в столовой, словно дома,
Блюдо красивей другого...
Хорошо на перемене
В сем учебном заведении.
Здесь все наши увлеченья:
Танцы, музыка и пенье,
И для самых-самых умных —
Арифметика-наука.
Но учеба вам не шутка:
За учебниками сутки
Сидя, можно разбирать
Что искать и как искать.
Верно решена задача —
Вот великая удача!
Как бы не было нам в школе,
Все же хочется на волю:
Бегать, прыгать, веселиться,
Фильм смотреть, лежать, лениться,
Отложить свои уроки
И вприпрыжку по дороге...
Все же дать хочу совет,
И его вернее нет:
Детям надобно учиться,
Ведь ученье — это свет!

Наши достижения в прошлом году:

Всероссийская олимпиада по русскому языку «Занимательная фонетика, морфология и лексика с профессором» — Миронова Арина (4 «Б») — диплом победителя, 1 место

Всероссийский открытый заочный конкурс «Интеллект-экспресс» «Тайны русского языка» — Миронова Арина (4 «Б») — грамота победителя 1 место

Открытая российская математическая Интернет — олимпиада «Зима — 2012» — Миронова Арина (4 «Б») — диплом 1 степени

Турнир знатоков родного края «Край мой — гордость моя» — Учителя — Сельницына Л. М (4 «А»), Галышева В.В. (4 «Б»), Рыженко О.В. (3 «А»), Мануляк Н.М. (4 «В»). Участники — Мандар О. , Гладыш А. , Моисеенко Е. , Линевич И. , Лопатин Д. , Горбунов Н. Всероссийская игра-конкурс «Русский медвежонок — языкознание для всех». Учитель — Чашухина О.В.

Участники: Деева Е. 1-ое место, Кисиль В. 2-ое место, Генсичкий М. 3-е место (2 «А») Проект «Ученик года 2011–2012» Деева Екатерина (2 «А»), Васильев Александр (2 «В»), Кубаровская Златислава (3 «В»), Мандар Олег (4 «А») Разумовская Николь (4 «В»).



Здравствуйте, мои дорогие друзья! Давайте познакомимся! Меня зовут Тигренок Фэдди! Я учусь в начальной школе, как и вы.

В каждом выпуске газеты «Веснушки» мы будем с вами играть в различные игры, читать рассказы, стихи, отгадывать загадки, рисовать и узнавать много-много нового и интересного. Я уверен, что мы с вами подружимся!

Вы знаете, ребята, я хочу с вами кое-чем поделиться: когда я пришел в школу после каникул, со мной произошла странная ситуация. Я вдруг обнаружил, что немного забыл правила школьного поведения, которые всегда прилежно соблюдал... Давай вместе повторим их:

Утром рано просыпайся,
Хорошенько умывайся,
Чтобы в школе не зевать,
Носом в парту не клевать!

С вечера в портфель сложи,
Тетради, учебники, карандаши.
Утром ещё раз проверь,—
Готов к занятиям теперь!

Входишь в класс
со словом «здравствуй»,
И здоровым будешь сам,
Чтоб чувствовать себя прекрасно,
Желай здоровья по утрам!

Для всех закон, а не желание —
Приходим в класс без опоздания!
Лишь только прозвенит звонок —
Начинается урок!

На уроках не хихикай,
Стол туда — сюда не двигай!
Учитель спросит — надо встать,
Когда он сесть позволит — сядь.




Парта — это не кровать,
И на ней нельзя лежать,
Мы должны не забывать
Спинку ровненько держать!

Ответить хочешь — не шуми,
А только руку подними.
Сначала подумай,
Потом отвечай!

Не бойся ошибиться —
Ведь ты пришёл учиться,
Не унывай, не мучайся —
Ведь на ошибках учатся!

Звонит звонок на перемену,
Чтоб отдохнул ты непременно,
Ждет тебя другой урок —
Будь готов к нему, дружок!



В коридоре мы должны
Держаться правой стороны,
К тому же, я считаю лично,
Кричать в школе неприлично!

По школе ты ходи спокойно,
По классу тоже не беги,
Всегда веди себя достойно,
Свое здоровье береги!

Кушать в классе на салфетке
Аккуратно нужно, детки!
За собою убирать,
Руки мыть и вытирать!

Следит каждый за вещами
Сам без бабушки и мамы.
Неприятны растеряхи,
Неумейки и неряхи!

Не дразнись, не зазнавайся,
В школе всем помочь старайся.
Зря не хмурься, будь смелей
И найдёшь себе друзей!



«До встречи! До свидания!»
Скажи всем на прощание,
Завтра будем мы опять
Улыбкой новый день встречать!



Спасибо ребята, что помогли мне вспомнить все правила, которые необходимо знать каждому ученику. Теперь мы с вами будем прилежно выполнять их, правда?

Ребята, а давайте поиграем в загадки? Это одна из моих любимых игр. Я вам сейчас загадаю несколько загадок, а вы с родителями, друзьями или самостоятельно попробуете их отгадать и нарисовать свой ответ в пустом квадрате, расположенном рядом с загадкой. Проверить ответы мы с вами сможем в следующем номере газеты.



Загадки

Дни стали короче,
Длинней стали ночи,
Кто скажет, кто знает,
Когда это бывает?


Не похож на человечка,
но имеет он сердечко,
и работе круглый год он сердечко отдает.
Он и чертит, и рисует.
А сегодня вечером
он раскрыл мне альбом.

На странице букваря
тридцать три богатыря.
Мудрецов-богатырей
знает каждый грамотей.

Новый дом несу в руке,
дверцы дома — на замке.
Тут жильцы бумажные,
все ужасно важные.

На сегодня все, друзья мои, к сожалению, наша встреча подошла к концу. Приятно было с вами познакомиться. До встречи в новом выпуске газеты!!!

Всего вам самого доброго и хорошего!



Смешинки с уроков

В букваре непонятная картинка нарисована, и дети стали спорить, что это — панамка или юбка.

— Нет, это панамка. Там дырки нет, куда ноги суют.

— Точно панамка. Ведь нету же дырки, чтоб живот пролазил.

По пути в школу происходит диалог между учителем и ученицей.

Учитель: «Елизавета! Мне очень нравится, как ты рассуждаешь на уроках».

Ученица: «Галина Николаевна! Вы еще не слышали, как я рассуждаю дома!»

Из сочинения: «Сотовый телефон, как и собака, — друг человека».

Вопрос: Как называется человек, который любит труд?

Ответ ученика 2 класса (с тяжелым выдохом) : Люботруд несчастный.

На уроке математики

Вопрос: Как называются компоненты при умножении?

Ответ: Множители.

Вопрос: А при сложении?

Ответ: Сложители.





Лабиринтум

Анастасия Евдокимова, 4 «Б» класс

Я хочу рассказать про Лабиринтум. Это здание находится в Санкт-Петербурге. В Лабиринтуме демонстрируются опыты, химические и физические. Я расскажу про некоторые опыты, находящиеся в Лабиринтуме.

Мыльные пузыри



Скорее всего, все любят мыльные пузыри! В Лабиринтуме была целая комната с выдуванием мыльных пузырей. На этой картинке я держу в руках специальный прибор для выдувания мыльных пузырей, на конце которого пирамида. Я их выдула так: пирамиду опустила в мыльный раствор, подняла и дунула, вот что получилось. Это было очень красиво.

Беззаботный полет

Я думаю, у всех возник вопрос: как же я это смогла? Ответ очень прост. Это зеркальное отражение. Фокус в том, что я правой стороной тела вставала на ступеньку и держалась за поручень, а левой стороной двигала рукой и ногой, и, так как там стоит зеркало, левая сторона отражалась, и получился эффект полета. Мне было очень интересно!



Прямая и гипербола



Может ли прямой длинный стержень пройти без касаний через абсолютно кривую щель? Оказывается, да. В этом ты убедишься, если начнешь вращать стержень вокруг вертикальной оси. Угол его наклона подобран таким образом, что точки пересечения стержня и плоскости оказываются расположенными на сложной кривой, называемой гиперболой.

Плазменный шар

С виду обычный шар с молнией внутри. Но нет. Это плазменный шар, он реагирует на тепло. Когда я положила руку на шар, молния пошла ко мне. Я водила рукой по шару, и молния следовала за мной. Так я поняла, что шар реагирует на тепло. Этот опыт мне очень понравился.



Мое сердце стучит под ритм барабана



На этой фотографии я измеряю биение своего сердца с помощью этого аппарата. Прикладываю руки и слышу, какой у меня пульс, через барабан.

Как видят животные и птицы



Я узнала, что сова видит своими глазами дальше человека.

Я узнала, что медведь видит, как человек.



В стиле Григория Остера



Подготавливая на выброс коробки со старым хламом, не рассматривайте их содержимое, иначе выкидывать будет нечего.

Если у вас в квартире протекает труба, не спешите вызывать сантехника. Может быть, его вызовет сосед снизу.

Если вы не уверены в свежести вашего дыхания — не дышите.



Если ваши зубы кажутся вам недостаточно белыми, станьте перед зеркалом и натрите лицо куском угля или гуталина.



**Не забывай делать невозможное,
чтобы достигнуть возможного.**

Зоопарки мира

Ты уже, наверное, не раз бывал в нашем Калининградском зоопарке. Какие у нас красивые жирафы! А огромного серого слона ты уже видел? А величественного льва? А в каких зоопарках мира ты уже бывал? Давай сегодня отправимся гулять по зоопаркам разных стран, узнаем, какие чудеса еще есть в мире!



Австрийский зоопарк Schonbrunner является самым старым зоопарком в мире. Один из участков этого зоопарка оформлен так, что ты почувствуешь себя там, как в джунглях, а в другом месте проживают пингины и даже киты!



Главной гордостью Американского зоопарка San Diego Zoo являются панды! Эти большие черно-белые мишки обитают здесь в больших количествах, и специально для них здесь выращивают бамбук — главную пищу этих зверей!



А вот Чешский зоопарк Prague Zoological Garden можно назвать самым добрым зоопарком, ведь многие из тех зверей, которые здесь проживают являются вымирающими видами, а этот зоопарк, который находится в столице Чехии, оказывает особую поддержку именно этим животным.



А вот знаменитый во всем мире Берлинский зоопарк гордится своими вольерами, созданными в стиле родных животным мест. Например, здесь есть Дом антилоп, где обитают именно антилопы и никто другой, или, например, Дом Бизонов.



Вот так! Оказывается, в мире существуют и такие места. Ходи чаще в зоопарк, ведь там так много интересных зверей, но только помни: не нарушай правила в зоопарке, ведь они не созданы для того, чтобы их нарушать! А я прощаюсь с вами и желаю удачного начала года всем! Пока!

Вот и лето прошло...

Первые летние каникулы

Мои первые летние каникулы я провел очень хорошо. В начале летних каникул я поехал к бабушке и дедушке в Пермский край, в поселок Орел, который находится на реке Кама. Стояли хорошие и жаркие дни, и мы с моей мамой и сестрой каждый день купались и загорали на реке. Как-то мы с моим дедушкой пошли на рыбалку и наловили немного рыбы. У бабушки и дедушки мне очень понравилось. После приезда от бабушки и дедушки я продолжил тренироваться в спортивном клубе «Балтика». Во время летних каникул у нас прошло несколько футбольных матчей. На одном из них, который происходил в г. Зеленоградске, мне вручили кубок как лучшему игроку матча. В конце лета мы вместе с папой и бабушкой ездили в Польшу в город Мальброк, где посетили замок и посмотрели другие достопримечательности.

Андрей Гусейнов, 2 «Б» класс

Лето в городе

Мне хочется вам рассказать, как я провела лето. Мы не смогли этим летом никуда поехать, и я провела его в своем городе. Зато к нам приезжали гости. С ними я ходила в музей, в цирк, в зоопарк, каталась на каруселях! Это было здорово! А еще мы ездили на море! Купались, загорали, играли с мячом, строили замки из песка. Мы ездили на Куршскую Косу и поднимались на самую высокую дюну. Смотрели вокруг, и я подумала, как природа может создавать такую красоту! Еще мне очень понравился танцующий лес, там выросли такие необычные деревья, интересно, почему они такие? И я поняла, что не обязательно ехать куда-то далеко, чтобы хорошо провести лето! В нашем городе можно увидеть много интересного и очень замечательно провести каникулы!

Анастасия Фоменко, 2 «Б» класс

Мое летнее путешествие

Летом я с бабушкой, дедушкой и старшим братом несколько раз ездила в Польшу: в Гданьск, в Ольштын, на Мазурские озера. Каждое путешествие мне понравилось. Даже дорога была полна интересных впечатлений. Погода была теплая, в небе летали птицы, на полях возле леса бегали косули. Идеальное время для отдыха на природе, поэтому мы несколько раз останавливались и гуляли. В Гданьске мы много ходили пешком по городу. В историческом центре Гданьска очень красиво, старинные здания ярко освещены. А еще мы посетили там зоопарк. В нем очень много разных животных, особенно мне понравились обезьяны, слоны и пингины. Еще в зоопарке есть редкое животное — капибара. Это большой грызун, который хорошо плавает. На Мазурских озерах мы часто купались, загорали и гуляли на природе. В общем, мой летний отдых удался!

София Семенова, 2 «Б» класс

Рядом с природой

Виктория Волкова, 2 «Б» класс





Сергей Григорян, 2 «Б» класс



Летом 2012 года я ездила со своими родителями и друзьями отдыхать в Крым и в Литву в спортивный лагерь.

Там мы посещали «Планету сказок», знакомились с героями разных детских сказок. Ездили в горы и на водопад. В день, когда у нас не было экскурсий, мы ездили купаться на море, где было много медуз.

В спортивном лагере мы тренировались, участвовали в конкурсах и эстафетах. Лучших из нас прокатали на большом воздушном шаре.



Урок простой, но важный

Здравствуйте, ребята. Меня зовут Степан Дорожкин и на страницах вашей новой газеты я буду знакомить вас с правилами дорожного движения. А ваши рисунки помогут мне. Вот и сегодня я расскажу вам о том, как правильно переходить дорогу. Вы, наверное, удивитесь, прочитав о том, чему я собираюсь вас учить, и подумаете: «А разве так уж трудно перейти дорогу?» Некоторые пешеходы считают, что надо просто очень быстро перебежать через дорогу и все будет в порядке.

Другие, наоборот, терпеливо ждут, пока на дороге вообще не будет ни одной машины. Но это бывает так редко, что можно простоять несколько часов в ожидании момента, когда можно будет перейти дорогу.

Что же делать? Как правильно переходить дорогу?

Вы уже знаете, что переходить дорогу можно по надземному или подземному пешеходному переходу, а также по зеленому — разрешающему — сигналу

светофора. Но прежде чем вы начнете переходить дорогу, определите, какое на ней движение транспорта — одностороннее или двустороннее. Ведь правила перехода разных дорог отличаются друг от друга.

Но, прежде всего, вы должны очень хорошо знать общие правила:

1. Прежде чем переходить любую дорогу, остановись на краю тротуара.
2. Внимательно посмотри налево и направо и выясни: какая же это дорога — с односторонним или с двусторонним движением.
3. Прежде чем начнешь переходить дорогу, убедись, что все транспортные средства находятся от тебя на безопасном для перехода расстоянии.
4. Пересекай проезжую часть быстрым шагом, но не беги.
5. Переходи дорогу под прямым углом к тротуару, а не наискосок.

И самое главное:

будь очень внимателен все то время, пока ты переходишь дорогу!

Вот такие простые, но важные правила. А с другими я познакомлю вас в следующих номерах.

Ваш друг, Степан Дорожкин

Коллаж Арины Седневой, 4 «Б» класс





Рисунок Анны Сушенок, 4 «Б» класс


Рисунок Алисы Князевой, 4 «Б» класс




Оригами «Журавлик»

Дорогие ребята. В 9 классе нашей гимназии учится Настасья Коновалова, которая умеет своими руками делать удивительные вещи, начиная с оригами и заканчивая созданием мультфильмов. Секретами изготовления поделок она будет делиться с вами в каждом номере газеты. И начнем мы с простого.


1. Нам понадобятся ножницы и лист бумаги.




2. Если бумага прямоугольная, делаем из нее квадрат.




3. Сгибаем по горизонтали, вертикали и два раза по диагонали.




4. Базовая форма — двойной квадрат.




5. Сгибаем к центру края с двух сторон, гнем вершину по получившейся линии в обе стороны




6. Самый сложный момент: тянем край за верхушку с двух сторон.



7. С двух сторон гнем края к центру.




8. Сгибаем получившиеся «хвостики» кверху.



9. Сгибаем голову и крылья.



Получившаяся птичка приносит счастье и исполняет желания!



Открытый урок в 3 «Б» классе для гостей из Сыктывкара



Регистрационный номер в
реестре
школьной прессы России (RSPR)
39-01187-Г-03
Редакция: 236040 г.Калининград,
ул.Подп.Иванникова, 6,
МАОУ гимназия №32
Тираж 200 экземпляров

RSPR 39-01187-Г-03



Зарегистрировано в Реестре школьной прессы России. Portal.lgo.ru

Главный редактор: Анна Падалко
Корреспонденты: Лидия
Девичина, Петр Платонов, Илья
Зиневич, Виктория Голивец,
Дарья Панченко, Настасья
Коновалова, Алена Бобарыкина,
Анна Бобарыкина, Владислава
Захаренкова, Арина Ошуркова
Обложка: Виктория Голивец
Художники Екатерина
Тимошевская, Настасья
Коновалова
Фотографы: Виктория Голивец,
Анна Падалко
На обложке Алия Эндреева

